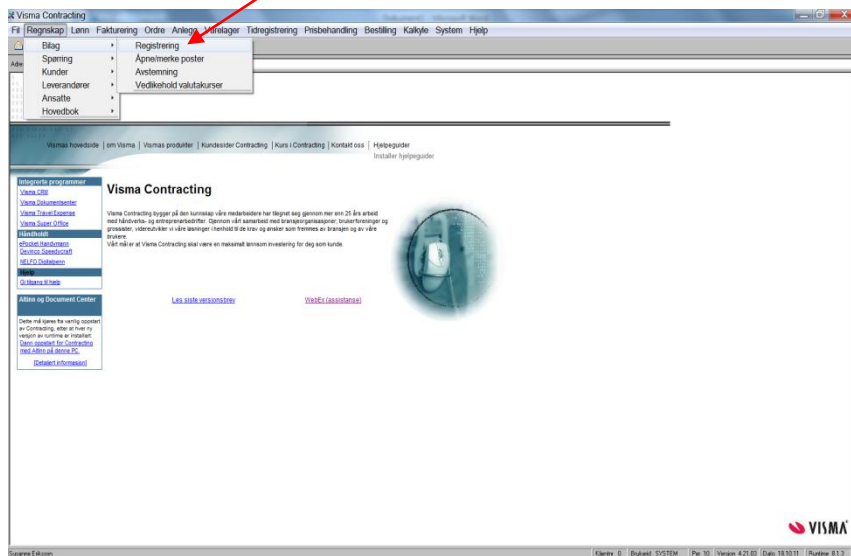
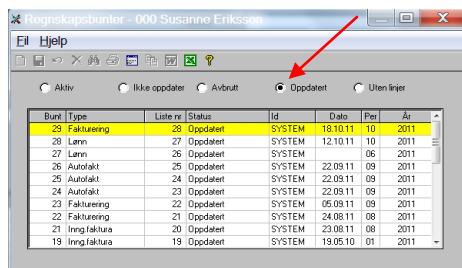
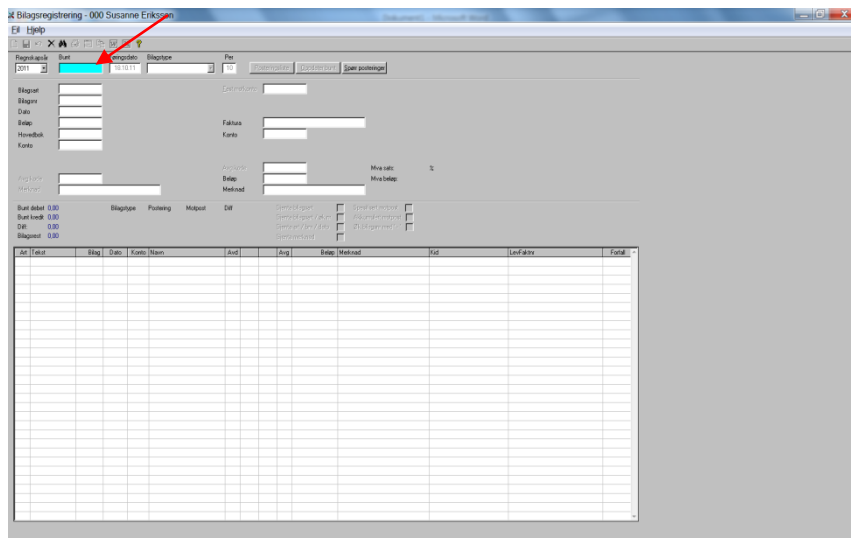


REPRINT AV POSTERINGSLISTE

Gå til regnskap – bilag – registrering



Trykk enter – slik at markøren står i "bunt" – trykk F6



Velg "radioknapp" oppdatert og velg den bunten du ønsker reprint av posteringslisten til – ved å trykke enter

Knappen for "posteringsliste" blir aktiv og du kan lage en reprint

The screenshot shows the 'Bilagsregistrering - 000 Susanne Eriksson' application window. At the top, there are navigation icons and a menu bar with 'Et' and 'Hjelp'. Below the menu bar, there are several input fields for document information: 'Regnskapsår' (2011), 'Burt' (25), 'Følgingsdato' (22.03.11), 'Bilagstype' (Alle typer), and 'Per' (3). Three buttons are visible: 'Posteringsliste' (highlighted with a red arrow), 'Oppsett/burt', and 'Spør posteringer'. Below these are several empty input fields for 'Bilagstid', 'Bilagsnr', 'Dato', 'Beløp', 'Hovedbok', 'Konto', 'Avskode', 'Meknrad', 'Mva sats', and 'Mva beløp'. A summary section shows 'Burt debet 53,81', 'Burt kredit 54,00', 'Diff: 0,19', and 'Bilagsrest 0,00'. There are also checkboxes for 'Gjenta bilagstid', 'Gjenta beløp / Avsk', 'Gjenta per / Lev / dato', 'Gjenta meknrad', 'Sensert motpost', 'Aktiver motpost', and 'OK Bilagsrest med 0'. At the bottom, there is a table with columns: Art, Tekst, Bilag, Dato, Konto, Navn, Avrd, Avg, Beløp, Meknrad, Kid, LevFaktnr, and Forfall. The table contains three rows of data:

Art	Tekst	Bilag	Dato	Konto	Navn	Avrd	Avg	Beløp	Meknrad	Kid	LevFaktnr	Forfall
1	INNG FAKTURA	12	13.04.11	8007	ICA's Helsefam			54,05	Sveinung 3222 Alt	77704925	77704932	31.05.11
1	INNG FAKTURA	12	13.04.11	2710	Inng mva høg sats		5	10,75	Autofakt, Lev faktnr 77704932			
1	INNG FAKTURA	12	13.04.11	4500	Innkjøp varer for vidresalg		13	43,05	Autofakt, Lev faktnr 77704932			

Når du er ferdig – trykker du Esc for å komme ut av bildet.