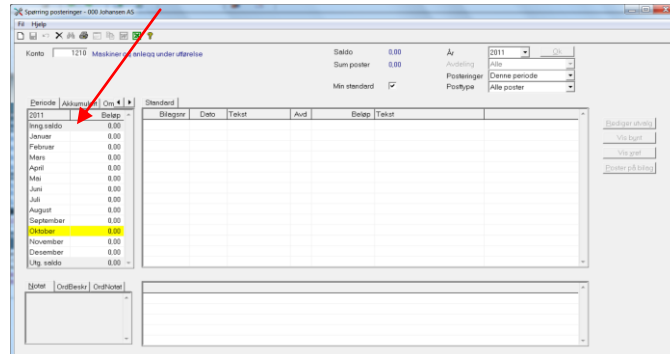


Nytt spørreoppsett i Hovedbok.

Gå inn på Regnskap – hovedbok – spørring - posteringer

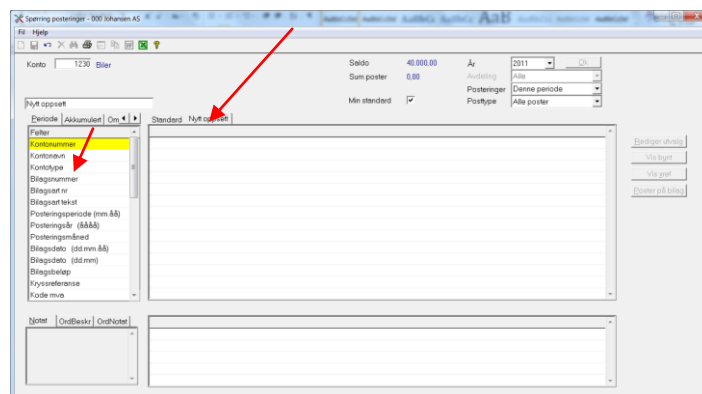


Gå ned og marker en linje under Inng. Saldo

Trykk deretter F2

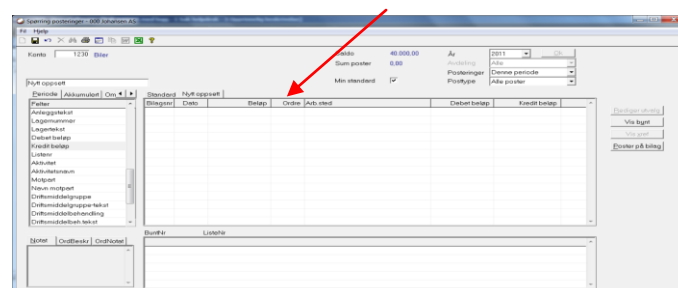
Da kommer du inn i et nytt bilde hvor det kommer en ny fane 'Nytt oppsett'

Her ser du på venstre side at man har mulighet til å velge forskjellige felter.

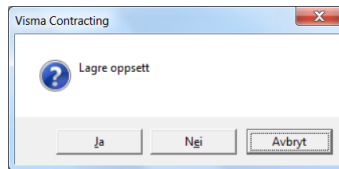


Her kan man velge hvilke felter man ønsker å ha med, ved å dobbelklikke på hvert felt,

Da vil feltene legge seg inn under nytt oppsett.

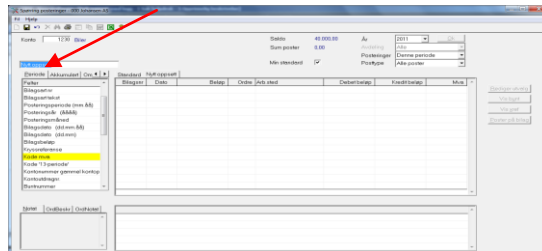


Trykk så esc, da får du opp en melding som sier 'vil du lagre oppsett?'



Svar ja på denne meldingen.

Når du har svart ja, kan du endre navn på oppsettet



Der skriver du inn navnet du vil kalle det nye oppsettet.

Deretter trykk enter, da vil det legge seg inn et nytt oppsett, med rett navn

