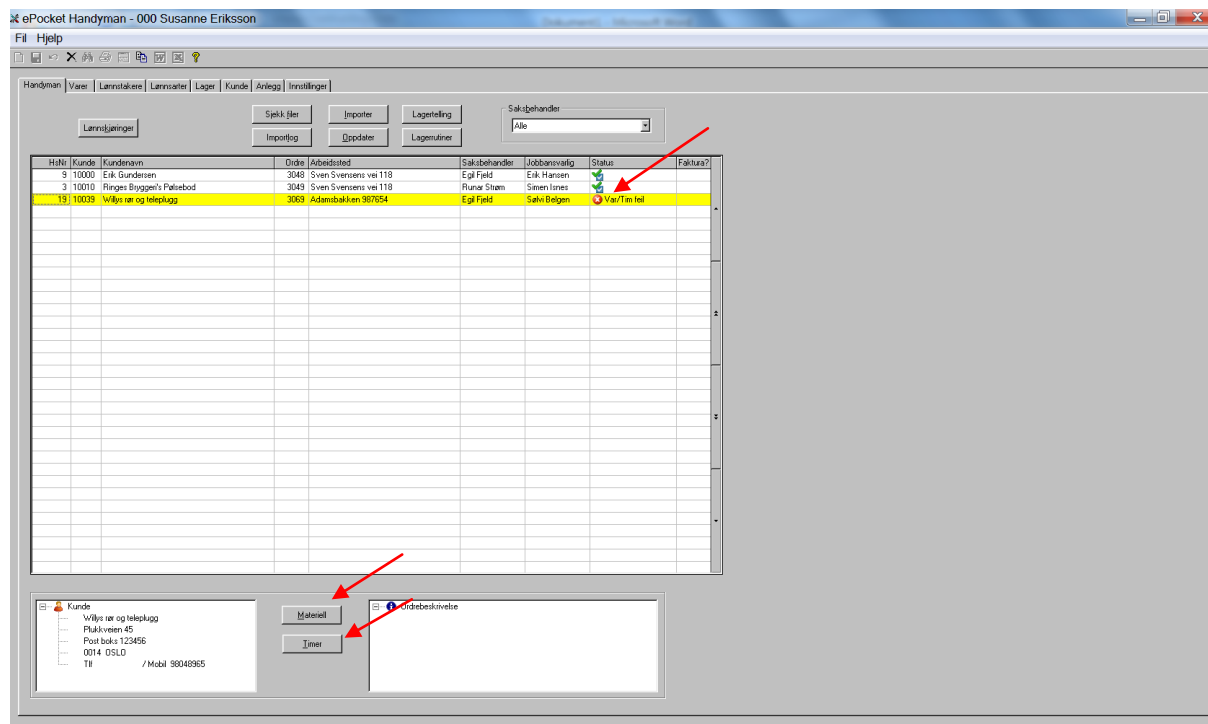


IMPORT HANDYMAN/ SPEEDYCRAFT

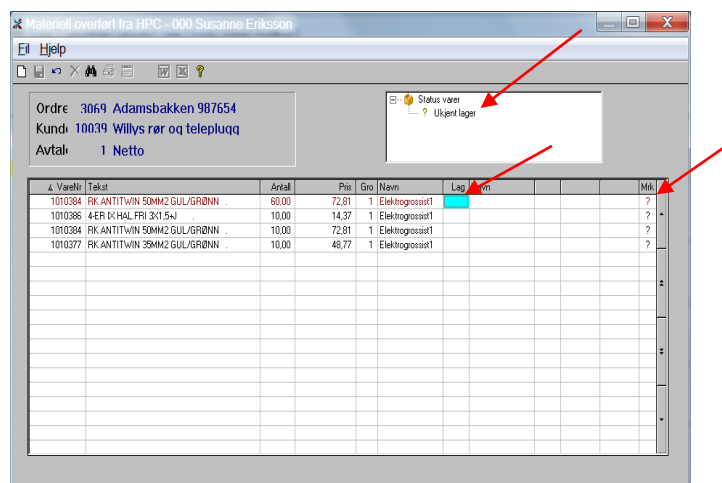
”Timer feil” og/eller ”varer feil”

På bildet nedenfor, har vi en import hvor både varer og timer er feil.

Trykk på enten Materiell eller Timer for å få opp ”feilen”

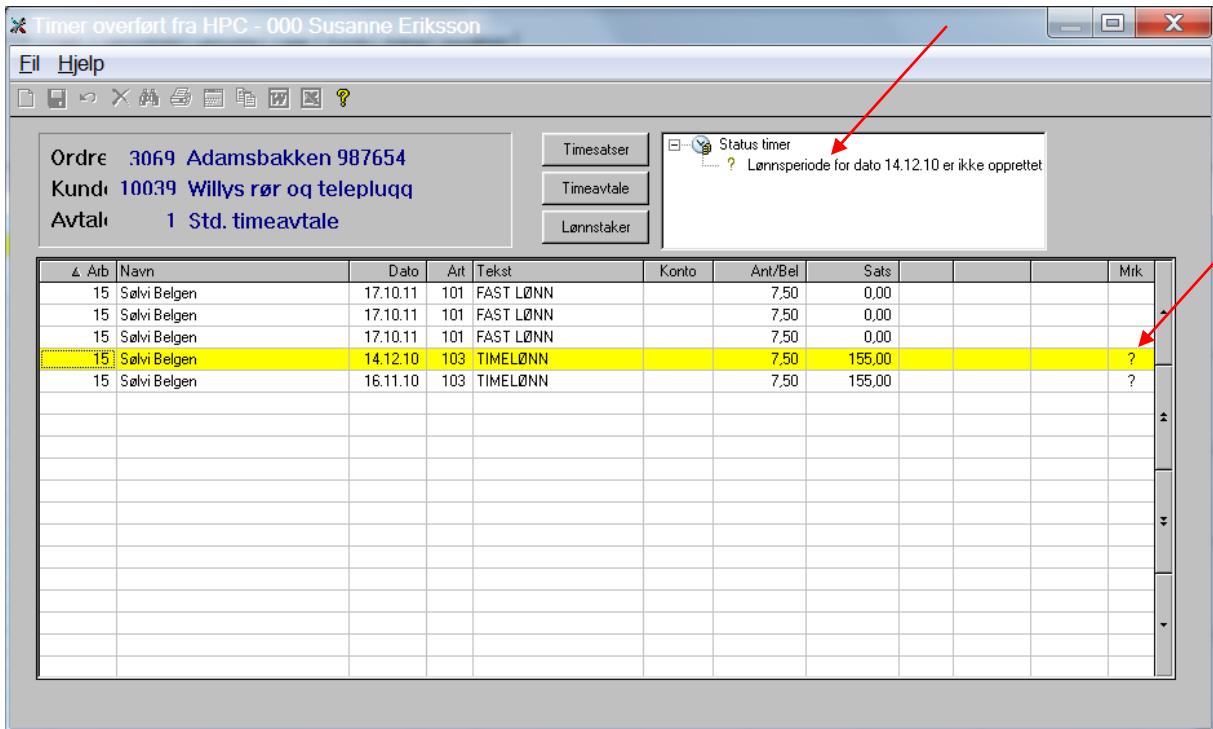


Her tar vi først materiell:



Trykk F6 for å koble varene til lager og enter gjennom linjen. Da skal ? tegnet bli borte i høyre kolonne og varen kan oppdateres.

Feil på timer:



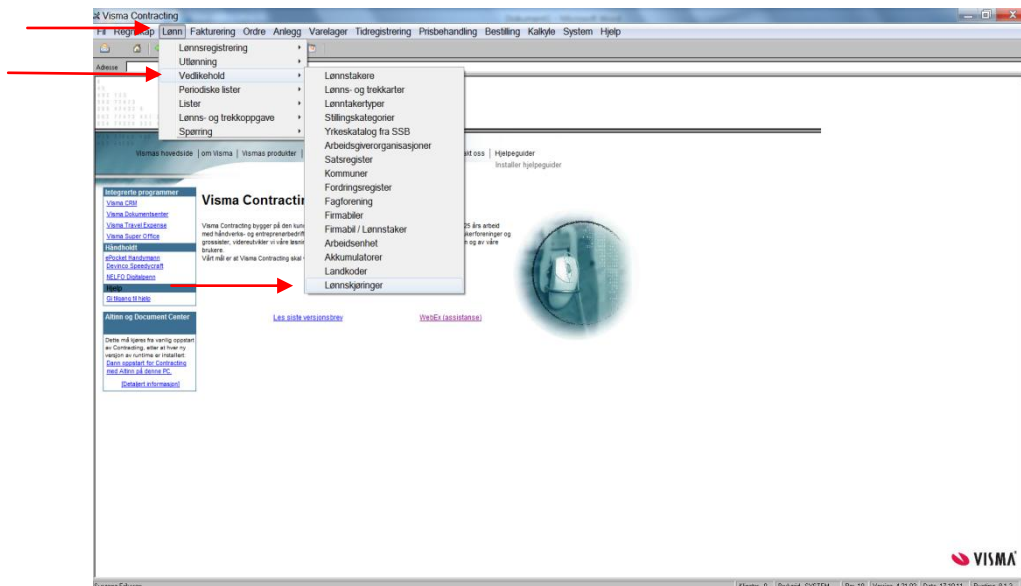
NB! Ved årsskiftet må du i dette tilfellet inn å opprette lønnskjøring for den angitte periode dersom det gjelder timer for 2012. (SE EGEN BESKRIVELSE)

I dette tilfellet er det timer som montøren ikke har fått med på forrige lønnskjøring og vil ha med på gjeldende lønnskjøring.



Logg deg inn som systembruker i Contracting.

Gå på lønn – vedlikehold – lønnskjøringer



Δ Nr	Tekst	Fra dato	Til dato	Regn.Per	Ordreper fra reg.	Ordre. Per	Ordre.År	Status	Kjøretype
1	Timereg	01.01.11	31.12.11	1	<input checked="" type="checkbox"/>			9 Oppdatert	0 Alle lønnstaker
2	Februar 2011	01.02.11	28.02.11	2	<input checked="" type="checkbox"/>			9 Oppdatert	0 Alle lønnstaker
3	Mars 2011	01.02.11	30.04.11	4	<input checked="" type="checkbox"/>			1 Reg. foretatt	0 Alle lønnstaker
4	Mars 2009	01.03.11	01.06.11	3	<input checked="" type="checkbox"/>			0 Venter	0 Alle lønnstaker
5	Mai 2011	01.05.11	31.05.11	5	<input checked="" type="checkbox"/>			0 Venter	0 Alle lønnstaker
6	Juni 2010	01.06.11	30.06.11	6	<input checked="" type="checkbox"/>			0 Venter	0 Alle lønnstaker
7	Juli / Feriepenger	01.07.11	31.07.11	7	<input checked="" type="checkbox"/>			0 Venter	0 Alle lønnstaker
8	August	01.08.11	31.08.11	8	<input checked="" type="checkbox"/>			0 Venter	0 Alle lønnstaker
9	September 2009	01.09.11	30.09.11	9	<input checked="" type="checkbox"/>			0 Venter	0 Alle lønnstaker
10	Oktober 2011	01.10.11	31.10.11	10	<input checked="" type="checkbox"/>			0 Venter	0 Alle lønnstaker
11	November 2011	01.11.11	30.11.11	11	<input checked="" type="checkbox"/>			0 Venter	0 Alle lønnstaker
12	Desember 2011	01.12.11	30.12.11	12	<input checked="" type="checkbox"/>			0 Venter	0 Alle lønnstaker
13	Feriepenger 2010	15.02.11	15.02.11	2	<input checked="" type="checkbox"/>			0 Venter	0 Alle lønnstaker

F.eks: Lønnskjøring nr 3 er pågående og her må du endre **FRA** datoen på kjøringen for å få med timene fra Handyman/Speedycraft.

Endre datoen til så tidlig som timen fra håndholdt tilsier og trykk enter igjennom hele linjen.

Gå så inn i Ordre – Handyman / Speedycraft:

Trykk på "TIMER" nederst i bildet – da kommer dette vinduet opp:

Δ Arb	Navn	Dato	Art	Tekst	Konto	Ant/Bel	Sats	Mrk
15	Sølvi Belgen	17.10.11	101	FAST LØNN		7,50	0,00	
15	Sølvi Belgen	17.10.11	101	FAST LØNN		7,50	0,00	
15	Sølvi Belgen	17.10.11	101	FAST LØNN		7,50	0,00	
15	Sølvi Belgen	14.12.10	103	TIMELØNN		7,50	155,00	
15	Sølvi Belgen	16.11.10	103	TIMELØNN		7,50	155,00	

Marker linjen som var feil – og du vil få **OK** i status

Lukk vinduet og oppdater!